



GRAND CLUB
VERDANT



GRAND CLUB
VERDANT





GRAND CLUB
VERDANT





GRAND CLUB
VERDANT





GRAND CLUB
VERDANT






GRAND CLUB
VERDANT






GRAND CLUB
VERDANT





GRAND CLUB
VERDANT





GRAND CLUB
VERDANT





GRAND CLUB
VERDANT







GRAND CLUB
VERDANT























GRAND CLUB
VERDANT





GRAND CLUB
VERDANT





GRAND CLUB
VERDANT





GRAND CLUB
VERDANT





GRAND CLUB
VERDANT







3

QUARTOS
COM SUÍTE




VERDANT
VALLEY RESIDENCE

EDIFÍCIOS DANUM, DOURO, HUNZA,
MANOA, SEDONA E YOSEMITE

APTOS 201 A 601, 202 A 602, 207 A 607
E 208 A 608

Área privativa = 63,53 m²

Notas:

1. Planta ilustrativa com sugestão de decoração. Os móveis, bancada de madeira em sala e cozinha, equipamentos e divisórias não são parte integrante do contrato.
2. Entre a sala e a cozinha não serão entregues bancada de madeira nem mureta em alvenaria, sendo entregue um vão aberto entre os dois ambientes.
3. As cotas são medidas de parede acabada podendo sofrer alterações durante a obra.
4. Os revestimentos a serem utilizados na construção estão especificados no memorial descritivo.
5. Esta planta poderá sofrer variações decorrentes de exigências técnicas e estruturais.
6. Esta planta poderá sofrer variações decorrentes do atendimento das posturas municipais, concessionárias e do local.
7. A área total indicada na planta é privativa, ou seja, tomada pelas linhas externas da fachada e das divisas com áreas comuns e pelo eixo das paredes divisorias entre apartamentos.
8. A presente planta ilustra referencialmente as colunas 02 e 08 dos Edifícios Danum, Douro e Manoa e as colunas 01 e 07 dos Edifícios Hunza, Sedona e Yosemite, sendo as colunas 01 e 07 dos Edifícios Danum, Douro e Manoa e as colunas 02 e 08 dos Edifícios Hunza, Sedona e Yosemite espehadas.



2
QUARTOS
COM SUÍTE



EDIFÍCIOS DANUM, DOURO, HUNZA,
MANOA, SEDONA E YOSEMITE

APTOS 204 A 604 E 205 A 605

Área privativa = 53,98m²

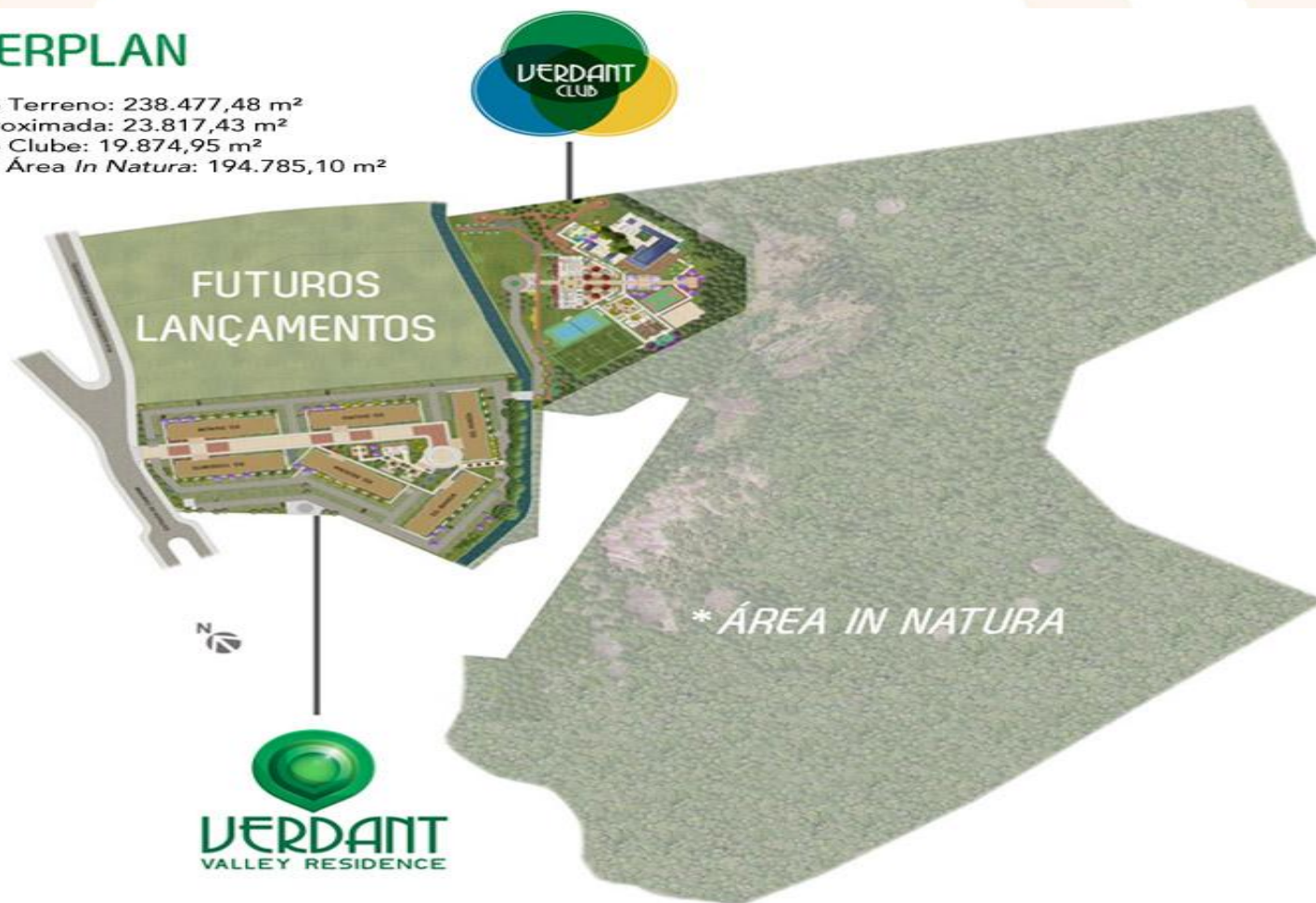
Notas:

1. Planta ilustrativa com sugestão de decoração. Os móveis, bancada de madeira entre sala e cozinha, equipamentos e divisórias não são parte integrante do contrato.
2. Entre a sala e a cozinha não serão entregues bancada de madeira nem mureta em alvenaria, sendo entregue um vão aberto entre os dois ambientes.
3. As cotas são medidas de parede acabada podendo sofrer alterações durante a obra.
4. Os revestimentos a serem utilizados na construção estão especificados no memorial descritivo.
5. Esta planta poderá sofrer variações decorrentes de exigências técnicas e estruturais.
6. Esta planta poderá sofrer variações decorrentes do atendimento das posturas municipais, concessionárias e do local.
7. A área total indicada na planta é privativa, ou seja, formada pelas linhas externas da fachada e das divisas com áreas comuns e pelo eixo das paredes divisórias entre apartamentos.
8. A presente planta ilustra referencialmente a coluna 05 dos Edifícios Danum, Douro e Manoa e a coluna 04 dos Edifícios Hunza, Sedona e Yosemite, sendo a coluna 04 dos Edifícios Danum, Douro e Manoa e a coluna 05 dos Edifícios Hunza, Sedona e Yosemite espehadas.



MASTERPLAN

- Área Aproximada do Terreno: 238.477,48 m²
- Área Residencial Aproximada: 23.817,43 m²
- Área Aproximada do Clube: 19.874,95 m²
- Área Aproximada da Área *In Natura*: 194.785,10 m²



*Parte da área in natura é objeto de proteção ambiental de acordo com a lei estadual no 2.377 – De 28 de junho de 1974. Vejam o decreto completo nas notas importantes do memorial descritivo.